

# SERIE LINE. /

Dividing spaces · Integrating furniture · Uniting people  
complementos



## DESCRIPCIÓN

### SERIE LINE | COMPLEMENTOS

La Serie Line como programa de colectividad, aúna conceptos como funcionalidad y simplicidad de mobiliario de oficina versátil y de fácil instalación.

Su aparente sencillez de formas oculta un gran potencial de desarrollo, porque con los elementos más básicos, la Serie Line asume el reto de ofrecer una solución a las más ambiciosas necesidades.

Con un diseño atemporal y geométrico, tradición y modernidad se unen para ofrecer un equipamiento flexible, capaz de adaptarse a todas las peculiaridades especiales y funcionales creando un entorno personal, cálido y confortable, con un gran abanico de configuraciones y accesorios.

## CARACTERÍSTICAS TÉCNICAS

### SERIE LINE | COMPLEMENTOS

Tablero rectangular bilaminado fabricado de partículas con recubrimiento de melamina de 19 o 25 mm de espesor. Los cantos termo fusionados de PVC de 1 y 2 mm de espesor, respectivamente. Además, la cara inferior es mecanizada para alojar herrajes que permiten el ensamblaje de componentes y accesorios.

La densidad media de los tableros de 25 mm es de 610kg/m<sup>3</sup> de espesor y para los tableros de 19 mm es de 630kg/m<sup>3</sup>. Lo que permite a la Serie Line disponer de varios acabados.

## ESTRUCTURA

### SERIE LINE | COMPLEMENTOS

Estructura formada por patas y largueros de acero laminado en frío decapado de 1,5 mm de espesor. El perfil de las patas es de 35 x 35 mm y el perfil de los largueros es de 40 x 20 mm.

La estructura posee un recubrimiento de pintura epoxi de 80 micras, con acabados disponibles en blanco RAL 9010, aluminio RAL 9006 y grafito GR4. Estructura mecanizada para el ensamblaje de componentes y accesorios.

Las patas descansan sobre niveladores de plástico inyectado de ABS negro, regulables en altura (+15 mm).

## ACCESORIOS

### SERIE LINE | COMPLEMENTOS

La Serie Line permite incluir los siguientes accesorios:

- » Tablero faldón bilaminado de partículas con recubrimiento de melamina de 19 mm de espesor y cantos termo fusionados de 1 mm de espesor.
- » Separado recto para mesas enfrentadas.
- » Cajonera colgante con guías metálicas de extracción total y una llave centralizada.
- » Mostrador modular fabricado en tablero de partículas con recubrimiento de melamina de 19/25 mm de espesor.
- » Cajetín pasa cables de acero en color aluminio, de 255 x 170 mm.



### DIMENSIONES

#### A: Anchura tablero

2000/1800/1600/1400/  
1200/1000 mm

#### P: Profundidad tablero

600/800 mm

#### Tablero bilaminado

19/25 mm de espesor

#### Cantos PVC

1/2 mm de espesor

#### Perfil patas

35 x 35 x 1,5 mm

#### Perfil larguero

40 x 20 x 1,5 mm

## ACABADOS MELAMINA

SERIE LINE | COMPLEMENTOS




PINO



HAYA




ROBLE




PERAL




WENGUE



GRIS



DUNA



BLANCO




GRAFITO



NOGAL

## ACABADOS ESTRUCTURA

SERIE LINE | COMPLEMENTOS



BLANCO  
RAL 9010



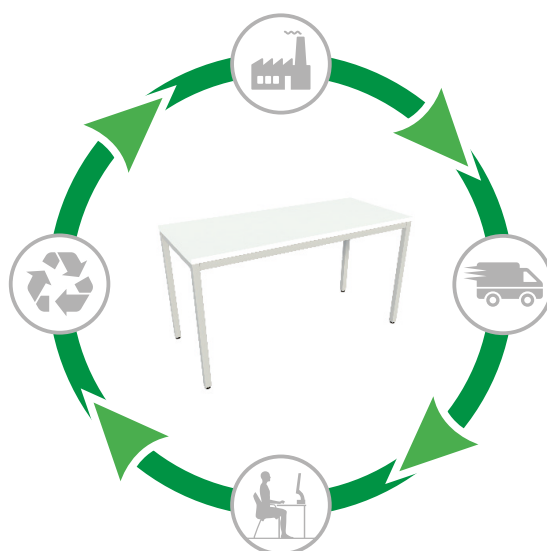
ALUMINIO  
RAL 9006



GRAFITO  
RAL Personalizado

## CICLO DE VIDA DEL PRODUCTO

SERIE LINE | COMPLEMENTOS



### Producción

Optimización del uso energético durante todo el proceso productivo. Fabricado con consumos de energía e impacto medio ambiental mínimo.

### Transporte

Sistema desmontable de empaquetado mediante volúmenes que facilitan la optimización del espacio, reduciendo el gasto de energía para su transporte.

### Usabilidad

Garantías de uso con larga vida útil. Posibilidad de sustitución y reposición de las partes. Fácil mantenimiento y limpieza del producto.

### Sostenibilidad

Alto grado de reciclabilidad al 97%. Sistema de reutilización de embalajes proveedor-fabricante. El cartón y el plástico empleados para el embalaje son 100% reciclables.